



ИНН 7105505971
КПП 710501001 Стр. 001



Форма по КНД 0710099

Бухгалтерская (финансовая) отчетность

Номер корректировки 0 Отчетный период (код) 34 Отчетный год 2018

АКЦИОНЕРНОЕ ОБЩЕСТВО «ТУЛЬСКИЕ ГОРОДСКИЕ
ЭЛЕКТРИЧЕСКИЕ СЕТИ»

(наименование организации)

Дата утверждения отчетности _____
Код вида экономической деятельности по классификатору ОКВЭД 35.12
Код по ОКПО 03220015
Форма собственности (по ОКФС) 49
Организационно-правовая форма (по ОКОПФ) 12267
Единица измерения: (тыс. руб. / млн. руб. – код по ОКЕИ) 384

На 16 страницах с приложением документов или их копий на _____ листах

Достоверность и полноту сведений, указанных
в настоящем документе, подтверждаю:

- 1 1 – руководитель
2 – уполномоченный представитель

ХНЫКИН
СЕРГЕЙ
НИКОЛАЕВИЧ

(фамилия, имя, отчество* руководителя
(уполномоченного представителя) полностью)

Подпись *Сергей Николаевич Хныкин* Дата 28.02.2019

МП**

Наименование документа,
подтверждающего полномочия представителя

Заполняется работником налогового органа

Сведения о представлении документа

Данный документ представлен (код) _____

на _____ страницах

в составе (отметить знаком V)

0710001	<input type="checkbox"/>	0710002	<input type="checkbox"/>
0710003	<input type="checkbox"/>	0710004	<input type="checkbox"/>
0710005	<input type="checkbox"/>	0710006	<input type="checkbox"/>

с приложением документов или их копий на _____ листах

Дата представления документа _____

Зарегистрирован за № _____


Фамилия, И. О.*

Подпись

* Отчество при наличии.

** При наличии.

Сергей Николаевич Хныкин





ИНН 7105505971

КПП 710501001 стр. 002



b777f8fd 50c63698 b60d4c9d 867e909b

Местонахождение (адрес)

Почтовый индекс 300001

Субъект Российской Федерации (код) 71

Район _____

Город ТУЛА Г


Населенный пункт
(село, поселок и т.п.) _____

Улица (проспект,
переулок и т.п.) ДЕМИДОВСКАЯ ПЛОТИНА УЛ

Номер дома
(владения) 10

Номер корпуса
(строения) _____

Номер офиса _____





ИНН 7105505971

КПП 710501001 стр. 003




dedcf8aa 50cceeef8 550838be 1407f82a

Форма по ОКУД 0710001

Бухгалтерский баланс

АКТИВ

Пояснения ¹	Наименование показателя	Код строки	На отчетную дату отчетного периода	На 31 декабря предыдущего года	На 31 декабря года, предшествующего предыдущему
1	2	3	4	5	6
I. ВНЕОБОРОТНЫЕ АКТИВЫ					
	Нематериальные активы	1110	2 3 9 2 6		
	Результаты исследований и разработок	1120			
	Нематериальные поисковые активы	1130			
	Материальные поисковые активы	1140			
Р . 2	Основные средства	1150	2 3 2 6 4 8 7	2 1 7 2 9 2 7	1 9 9 5 8 4 4
	Доходные вложения в материальные ценности	1160			
	Финансовые вложения	1170			
	Отложенные налоговые активы	1180	7 3 4 0	8 6 0 3	4 4 8 7
	Прочие внеоборотные активы	1190	6 1 3 8	3 0 7 6	4 8 4 5
	Итого по разделу I	1100	2 3 6 3 8 9 1	2 1 8 4 6 0 6	2 0 0 5 1 7 6
II. ОБОРОТНЫЕ АКТИВЫ					
Р4 . 1	Запасы	1210	2 8 3 2 8	2 9 9 9 2	3 5 4 0 9
	Налог на добавленную стоимость по приобретенным ценностям	1220	0		6 0 1
Р5 . 1	Дебиторская задолженность	1230	1 7 2 7 8 3	1 1 3 4 9 2	2 3 4 0 1 8
Р3 . 1	Финансовые вложения (за исключением денежных эквивалентов)	1240	0		1 0 0 0 0
	Денежные средства и денежные эквиваленты	1250	8 0 1 9 7	2 7 0 0 0 1	6 8 2 4 6
	Прочие оборотные активы	1260			
	Итого по разделу II	1200	2 8 1 3 0 8	4 1 3 4 8 5	3 4 8 2 7 4
	БАЛАНС	1600	2 6 4 5 1 9 9	2 5 9 8 0 9 1	2 3 5 3 4 5 0



+



+



ИНН 7105505971
КПП 710501001 Стр. 004



ПАССИВ

Пояснения ¹	Наименование показателя	Код строки	На отчетную дату отчетного периода	На 31 декабря предыдущего года	На 31 декабря года, предшествующего предыдущему
1	2	3	4	5	6
III. КАПИТАЛ И РЕЗЕРВЫ					
	Уставный капитал (складочный капитал, уставный фонд, вклады товарищей)	1310	4 8 7 1 5 4	4 8 7 1 5 4	4 8 7 1 5 4
	Собственные акции, выкупленные у акционеров ²	1320	_____	_____	_____
	Переоценка в оборотных активов	1340	_____	_____	_____
	Добавочный капитал (без переоценки)	1350	_____	_____	_____
	Резервный капитал	1360	2 4 3 5 8	2 4 3 5 8	2 4 3 5 8
	Нераспределенная прибыль (непокрытый убыток)	1370	1 4 5 5 4 8 5	1 1 2 3 9 2 7	7 4 4 1 4 4
	Итого по разделу III	1300	1 9 6 6 9 9 7	1 6 3 5 4 3 9	1 2 5 5 6 5 6
III. ЦЕЛЕВОЕ ФИНАНСИРОВАНИЕ³					
	Паевой фонд	1310	_____	_____	_____
	Целевой капитал	1320	_____	_____	_____
	Целевые средства	1350	_____	_____	_____
	Фонд недвижимого и особо ценного движимого имущества	1360	_____	_____	_____
	Резервный и иные целевые фонды	1370	_____	_____	_____
	Итого по разделу III	1300	_____	_____	_____
IV. ДОЛГОСРОЧНЫЕ ОБЯЗАТЕЛЬСТВА					
P5.3	Засмные средства	1410	4 7 8 1 4 0	5 3 7 9 0 8	5 5 7 9 0 8
	Отложенные налоговые обязательства	1420	2 3 8 7 0	2 7 4 5 8	2 8 3 9 1
	Оценочные обязательства	1430	_____	_____	_____
	Прочие обязательства	1450	_____	_____	_____
	Итого по разделу IV	1400	5 0 2 0 1 0	5 6 5 3 6 6	5 8 6 2 9 9





ИНН 7105505971

КПП 710501001 Стр. 005



f5347b14 50c7229d a86b0b83 880a2d5f

+

Пояснения ¹	Наименование показателя	Код строки	На отчетную дату отчетного периода	На 31 декабря предыдущего года	На 31 декабря года, предшествующего предыдущему
1	2	3	4	5	6
V. КРАТКОСРОЧНЫЕ ОБЯЗАТЕЛЬСТВА					
P5.3	Заемные средства	1510	3 6 4	4 0 9	1 1 3 1
P5.3	Кредиторская задолженность	1520	1 5 8 8 2 0	3 7 9 6 6 2	4 5 5 0 9 1
—	Доходы будущих периодов	1530	6 7 8 3	7 5 4 3	2 1 3 0 3
P 7	Оценочные обязательства	1540	1 0 2 2 5	9 6 7 2	3 3 9 7 1
—	Прочие обязательства	1550	—	—	—
—	Итого по разделу V	1500	1 7 6 1 9 2	3 9 7 2 8 6	5 1 1 4 9 5
—	БАЛАНС	1700	2 6 4 5 1 9 9	2 5 9 8 0 9 1	2 3 5 3 4 5 0

+

Примечания

1 Указывается номер соответствующего пояснения к бухгалтерскому балансу и отчету о финансовых результатах.

2 Здесь и в других формах отчетов вычитаемый или отрицательный показатель показывается в круглых скобках.

3 Заполняется некоммерческими организациями

+



+



ИНН 7105505971

КПП 710501001 стр. 006



d73a5b09 50cdb300 9470d3b6 4a1ca264


Расшифровка отдельных показателей бухгалтерского баланса

Лист представляется при наличии расшифровок

Пояснения	Наименование показателя	Код строки	На отчетную дату отчетного периода	На 31 декабря предыдущего года	На 31 декабря года, предшествующего предыдущему
1	2	3	4	5	6
Нематериальные активы (стр. 1110), в том числе:					
P1.1	ПРОГРАММНОЕ ОБЕСПЕЧЕНИЕ "АВТОМАТИЗИРОВАННАЯ СИСТЕМА ОБРАБОТКИ...	11101	23926		
		11102			
		11103			
Результаты исследований и разработок (стр. 1120), в том числе:					
		11201			
		11202			
Нематериальные поисковые активы (стр. 1130), в том числе:					
		11301			
		11302			
Материальные поисковые активы (стр. 1140), в том числе:					
		11401			
		11402			
Основные средства (стр. 1150), в том числе:					
P2.1	ОСНОВНЫЕ СРЕДСТВА В ОРГАНИЗАЦИИ	11501	2216583	2045869	1867076
P2.1	ЗЕМЕЛЬНЫЕ УЧАСТКИ	11502	92054	90032	90080
P2.2	СТРОИТЕЛЬСТВО ОСНОВНЫХ СРЕДСТВ	11503	17850	37026	38688
Доходные вложения (стр. 1160), в том числе:					
		11601			
		11602			
Финансовые вложения (стр. 1170), в том числе:					
		11701			
		11702			
		11703			
		11704			
Отложенные налоговые активы (стр. 1180), в том числе:					
		11801			
		11802			
Всываемые показатели (стр. 1185), в том числе:					
		11851			
		11852			



+



+



ИНН 7105505971

КПП 710501001 стр. 007




878546d7 50c14d7c ff7a28bd ee69e74f

Расшифровка отдельных показателей бухгалтерского баланса

Лист представляется при наличии расшифровок

Пояснения	Наименование показателя	Код строки	На отчетную дату отчетного периода	На 31 декабря предыдущего года	На 31 декабря года, предшествующего предыдущему
1	2	3	4	5	6
Прочие внеоборотные активы (стр. 1190), в том числе:					
	РАСХОДЫ БУДУЩИХ ПЕРИОДОВ	11901	6138	3076	4845
		11902			
		11903			
Запасы (стр. 1210), в том числе:					
		12101			
		12102			
		12103			
		12104			
		12105			
Налог на добавленную стоимость по приобретенным ценностям (стр. 1220), в том числе:					
	НАЛОГ НА ДОБАВЛЕННУЮ СТОИМОСТЬ ПО ПРИОБРЕТЕННЫМ ЦЕННОСТЯМ	12201	0		601
Дебиторская задолженность (стр. 1230), в том числе:					
		12301			
		12302			
		12303			
		12304			
		12305			
Финансовые вложения (за исключением денежных эквивалентов) (стр. 1240), в том числе:					
		12401			
		12402			
		12403			
Денежные средства и денежные эквиваленты (стр. 1250), в том числе:					
		12501			
		12502			
Вписываемые показатели (стр. 1255), в том числе:					
		12551			
		12552			
Прочие оборотные активы (стр. 1260), в том числе:					
		12601			
		12602			
		12603			





ИНН 7105505971

КПП 710501001 стр. 008



c20f9a14 50c277f0 b25eaba0 714d7c13

+

Отчет о финансовых результатах

Форма по ОКУД 0710002


Пояснения ¹	Наименование показателя	Код строки	За отчетный год	За предыдущий год
1	2	3	4	5
	Выручка ²	2110	1 4 3 8 4 8 5	1 5 3 4 2 0 4
Р . 6	Себестоимость продаж	2120	(955399)	(917318)
	Валовая прибыль (убыток)	2100	4 8 3 0 8 6	6 1 6 8 8 6
	Коммерческие расходы	2210		
	Управленческие расходы	2220		
	Прибыль (убыток) от продаж	2200	4 8 3 0 8 6	6 1 6 8 8 6
	Доходы от участия в других организациях	2310		
	Проценты к получению	2320	1 1 4 1 6	1 3 6 3 9
	Проценты к уплате	2330	(4 7 7 0 8)	(7 6 4 7 8)
	Прочие доходы	2340	2 3 0 9 7 5	8 6 1 4 4 4
	Прочие расходы	2350	(258945)	(939065)
+	Прибыль (убыток) до налогообложения	2300	4 1 8 8 2 4	4 7 6 4 2 6
	Текущий налог на прибыль	2410	(8 9 5 4 5)	(101239)
	в т.ч. постоянные налоговые обязательства (активы)	2421	(3 4 6 6)	(9 0 5)
	Изменение отложенных налоговых обязательств	2430	3 5 8 7	9 3 3
	Измененис отложенных налоговых активов	2450	(1 2 6 3)	4 1 1 6
	Прочес	2460	(4 5)	(4 5 3)
	Чистая прибыль (убыток)	2400	3 3 1 5 5 8	3 7 9 7 8 3
	Результат от переоценки внеоборотных активов, не включаемый в чистую прибыль (убыток) периода	2510		
	Результат от прочих операций, не включаемый в чистую прибыль (убыток) периода	2520		
	Совокупный финансовый результат периода ³	2500	3 3 1 5 5 8	3 7 9 7 8 3
СПРАВОЧНО				
	Базовая прибыль (убыток) на акцию	2900		
	Разводненная прибыль (убыток) на акцию	2910		

Примечания


1 Указывается номер соответствующего пояснения к бухгалтерскому балансу и отчету о финансовых результатах.

2 Выручка отражается за минусом налога на добавленную стоимость, акцизов.

3 Совокупный финансовый результат периода определяется как сумма строк «Чистая прибыль (убыток)», «Результат от переоценки внеоборотных активов, не включаемый в чистую прибыль (убыток) периода» и «Результат от прочих операций, не включаемый в чистую прибыль (убыток) периода».



+



+




ИНН 7105505971
КПП 710501001 Стр. 009



Расшифровка отдельных показателей отчета о финансовых результатах

Лист представляется при наличии расшифровок

Пояснения	Наименование показателя	Код строки	За отчетный год	За предыдущий год
1	2	3	4	5
Прибыль (убыток) до налогообложения (стр. 2300), в том числе:				
		23001		
		23002		
В том числе постоянные налоговые обязательства (активы) (стр. 2421), в том числе:				
		24211		
Изменение отложенных налоговых обязательств (стр. 2430), в том числе:				
		24301		
Изменение отложенных налоговых активов (стр. 2450), в том числе:				
		24501		
Прочее (стр. 2460), в том числе:				
	ШТРАФНЫЕ САНКЦИИ И ПЕНИ ЗА НАРУШЕНИЕ НАЛОГОВОГО И ИНОГО ЗАКОНОДАТЕЛЬСТВА	24601	(3 5)	(4 5 3)
	НАЛОГ НА ПРИБЫЛЬ ПРОШЛЫХ ЛЕТ	24602	(1 0)	
		24603		
Результат от переоценки внеоборотных активов, не включаемый в чистую прибыль (убыток) периода (стр. 2510), в том числе:				
		25101		
Результат от прочих операций, не включаемый в чистую прибыль (убыток) периода (стр. 2520), в том числе:				
		25201		





ИНН 7105505971
КПП 710501001 стр. 010



Отчет об изменениях капитала

Форма по ОКУД 0710003

1. Движение капитала

Уставный капитал	Собственные акции, выкупленные у акционеров	Добавочный капитал	Резервный капитал	Нераспределенная прибыль (непокрытый убыток)	Итого
1	2	3	4	5	6
Величина капитала на 31 декабря года, предшествующего предыдущему (3100)					
4 8 7 1 5 4			2 4 3 5 8	7 4 4 1 4 4	1 2 5 5 6 5 6
(ПРЕДЫДУЩИЙ ГОД)					
Увеличение капитала – всего: (3210)					
	0			3 7 9 7 8 3	3 7 9 7 8 3
в том числе:					
чистая прибыль (3211)					
				3 7 9 7 8 3	3 7 9 7 8 3
переоценка имущества (3212)					
доходы, относящиеся непосредственно на увеличение капитала (3213)					
дополнительный выпуск акций (3214)					
увеличение номинальной стоимости акций (3215)					
реорганизация юридического лица (3216)					
Уменьшение капитала – всего: (3220)					
в том числе:					
убыток (3221)					
пероценка имущества (3222)					
расходы, относящиеся непосредственно на уменьшение капитала (3223)					
уменьшение номинальной стоимости акций (3224)					
уменьшение количества акций (3225)					
реорганизация юридического лица (3226)					
дивиденды (3227)					
Изменение добавочного капитала (3230)					
Изменение резервного капитала (3240)					





ИНН 7105505971

КПП 710501001 стр. 011



1a2af89f 50cbc1e1 2b17819b 94dc5b11


+

Уставный капитал 1	Собственные акции, выкупленные у акционеров 2	Добавочный капитал 3	Резервный капитал 4	Нераспределенная прибыль (непокрытый убыток) 5	Итого 6
Величина капитала на 31 декабря предыдущего года (3200)					
4 8 7 1 5 4			2 4 3 5 8	1 1 2 3 9 2 7	1 6 3 5 4 3 9
(ОТЧЕТНЫЙ ГОД)					
Увеличение капитала – всего: (3310)					
0				3 3 1 5 5 8	3 3 1 5 5 8
в том числе:					
чистая прибыль (3311)					
				3 3 1 5 5 8	3 3 1 5 5 8
переоценка имущества (3312)					
доходы, относящиеся непосредственно на увеличение капитала (3313)					
дополнительный выпуск акций (3314)					
увеличение номинальной стоимости акций (3315)					
реорганизация юридического лица (3316)					
Уменьшение капитала – всего: (3320)					
в том числе:					
убыток (3321)					
переоценка имущества (3322)					
расходы, относящиеся непосредственно на уменьшение капитала (3323)					
уменьшение номинальной стоимости акций (3324)					
уменьшение количества акций (3325)					
реорганизация юридического лица (3326)					
дивиденды (3327)					
Изменение добавочного капитала (3330)					
Изменение резервного капитала (3340)					
Величина капитала на 31 декабря отчетного года (3300)					
4 8 7 1 5 4			2 4 3 5 8	1 4 5 5 4 8 5	1 9 6 6 9 9 7

+



+



+



ИНН 7105505971
КПП 710501001 Стр. 012




2. Корректировка в связи с изменением учетной политики и исправлением ошибок

Наименование показателя	Код строки	На 31 декабря года, предшествующего предыдущему	Изменение капитала за предыдущий год		На 31 декабря предыдущего года
			за счет чистой прибыли (убытка)	за счет иных факторов	
1	2	3	4	5	6
Капитал – всего:					
до корректировок	3400				
корректировка в связи с:					
изменением учетной политики	3410				
исправлением ошибок	3420				
после корректировок	3500				
в том числе:					
нераспределенная прибыль (непокрытый убыток):					
до корректировок	3401				
корректировка в связи с:					
изменением учетной политики	3411				
исправлением ошибок	3421				
после корректировок	3501				
по другим статьям капитала:					
до корректировок	3402				
корректировка в связи с:					
изменением учетной политики	3412				
исправлением ошибок	3422				
после корректировок	3502				

3. Чистые активы

Наименование показателя	Код строки	На 31 декабря отчетного года	На 31 декабря предыдущего года	На 31 декабря года, предшествующего предыдущему
1	2	3	4	5
Чистые активы	3600	1 9 7 3 7 8 0	1 6 4 2 9 8 2	1 2 7 6 9 5 9





ИНН 7105505971
КПП 710501001 стр. 013





d032a80a 50сес6а6 2de16a88 05f5bf93

Отчет о движении денежных средств

Форма по ОКУД 0710004

Наименование показателя	Код строки	За отчетный год	За предыдущий год
1	2	3	4
Денежные потоки от текущих операций			
Поступления – всего	4110	1 2 4 2 3 3 4	1 7 6 8 8 9 0
в том числе:			
от продажи продукции, товаров, работ и услуг	4111	1 2 3 5 7 5 3	1 7 5 1 6 3 5
арендных платежей, лицензионных платежей, роялти, комиссионных и иных аналогичных платежей	4112	4 7 9 5	1 3 7 4
от перепродажи финансовых вложений	4113	_____	_____
прочие поступления	4119	1 7 8 6	1 5 8 8 1
Платежи – всего	4120	(1164809)	(1234445)
в том числе:			
поставщикам (подрядчикам) за сырье, материалы, работы, услуги	4121	(682782)	(708215)
в связи с оплатой труда работников	4122	(171582)	(161672)
процентов по долговым обязательствам	4123	(47753)	(77200)
налог на прибыль	4124	(75193)	(117472)
прочие платежи	4129	(140225)	(125444)
Сальдо денежных потоков от текущих операций	4100	7 7 5 2 5	5 3 4 4 4 5
Денежные потоки от инвестиционных операций			
Поступления – всего	4210	1 2 6 2 0	1 4 4 5 2
в том числе:			
от продажи внеоборотных активов (кроме финансовых вложений)	4211	9 8 3	1 3 8 4
от продажи акций других организаций (долей участия)	4212	_____	_____
от возврата предоставленных займов, от продажи долговых ценных бумаг (прав требования денежных средств к другим лицам)	4213	_____	_____
дивидендов, процентов по долговым финансовым вложениям и аналогичных поступлений от долевого участия в других организациях	4214	1 1 6 3 7	1 3 0 6 8
прочие поступления	4219	_____	_____
Платежи – всего	4220	(220181)	(327142)
в том числе:			
в связи с приобретением, созданием, модернизацией, реконструкцией и подготовкой к использованию внеоборотных активов	4221	(220181)	(327142)
в связи с приобретением акций других организаций (долей участия)	4222	_____	_____
в связи с приобретением долговых ценных бумаг (прав требования денежных средств к другим лицам), предоставление займов другим лицам	4223	_____	_____
процентов по долговым обязательствам, включаемым в стоимость инвестиционного актива	4224	_____	_____
прочие платежи	4229	_____	_____
Сальдо денежных потоков от инвестиционных операций	4200	(207561)	(312690)





ИНН 7105505971

КПП 710501001 Стр. 014



bd9dc4ab 50cc14ba 08453b9f e7c1fdaf

+

Наименование показателя 1	Код строки 2	За отчетный год 3	За предыдущий год 4
Денежные потоки от финансовых операций			
Поступления – всего	4310	0	5 3 7 9 0 8
в том числе:			
получение кредитов и займов	4311	0	5 3 7 9 0 8
денежных вкладов собственников (участников)	4312	_____	_____
от выпуска акций, увеличения долей участия	4313	_____	_____
от выпуска облигаций, векселей и других долговых ценных бумаг и др.	4314	_____	_____
прочие поступления.	4319	_____	_____
Платежи – всего	4320	(5 9 7 6 8)	(5 5 7 9 0 8)
в том числе:			
собственникам (участникам) в связи с выкупом у них акций (долей участия) организаций или их выходом из состава участников	4321	_____	_____
на уплату дивидендов и иных платежей по распределению прибыли в пользу собственников (участников)	4322	_____	_____
в связи с погашением (выкупом) векселей и других долговых ценных бумаг, возврат кредитов и займов	4323	(5 9 7 6 8)	(5 5 7 9 0 8)
прочие платежи	4329	_____	_____
Сальдо денежных потоков от финансовых операций	4300	(5 9 7 6 8)	(2 0 0 0 0)
Сальдо денежных потоков за отчетный период	4400	(1 8 9 8 0 4)	2 0 1 7 5 5
Остаток денежных средств и денежных эквивалентов на начало отчетного периода	4450	2 7 0 0 0 1	6 8 2 4 6
Остаток денежных средств и денежных эквивалентов на конец отчетного периода	4500	8 0 1 9 7	2 7 0 0 0 1
Величина влияния изменений курса иностранной валюты по отношению к рублю	4490	_____	_____

+

+



+



ИНН 7105505971

КПП 710501001 стр. 015



7f17c316 50c40563 f34afe87 d4a15309

Расшифровка отдельных показателей отчета о движении денежных средств

Наименование показателя

Код строки

Лист представляется при наличии расшифровок
За отчетный год
За предыдущий год

Вписываемые показатели (стр. 4114), в том числе:

Blank table rows for indicators 4114

41141

41142

Прочие поступления (стр. 4119), в том числе:

Blank table rows for indicators 4119

41191

41192

Вписываемые показатели (стр. 4125), в том числе:

ПЛАТЕЖИ ВО ВНЕБЮДЖЕТНЫЕ ФОНДЫ

41251

(4 7 2 7 4)

(4 4 4 4 2)

41252

Прочие платежи (стр. 4129), в том числе:

Blank table rows for indicators 4129

41291

41292

Вписываемые показатели (стр. 4215), в том числе:

Blank table rows for indicators 4215

42151

42152

Прочие поступления (стр. 4219), в том числе:

Blank table rows for indicators 4219

42191

42192

Вписываемые показатели (стр. 4225), в том числе:

Blank table rows for indicators 4225

42251

42252

Прочие платежи (стр. 4229), в том числе:

Blank table rows for indicators 4229

42291

42292

Вписываемые показатели (стр. 4315), в том числе:

Blank table rows for indicators 4315

43151

43152

Прочие поступления (стр. 4319), в том числе:

Blank table rows for indicators 4319

43191

43192

Вписываемые показатели (стр. 4324), в том числе:

Blank table rows for indicators 4324

43241

43242

Прочие платежи (стр. 4329), в том числе:

Blank table rows for indicators 4329

43291

43292





ИНН 7105505971
КПП 710501001 стр. 016




cb1d9fac 50cfbd51 b672cc85 fb37812b

Отчет о целевом использовании средств

Форма по ОКУД 0710006

Наименование показателя 1	Код строки 2	За отчетный год 3	За предыдущий год 4
Остаток средств на начало отчетного года	6100	0	
Поступило средств			
Вступительные взносы	6210		
Членские взносы	6215		
Целевые взносы	6220		
Добровольные имущественные взносы и пожертвования	6230		
Прибыль от приносящей доход деятельности	6240		
Прочие	6250		
Всего поступило средств	6200		
Использовано средств			
Расходы на целевые мероприятия	6310		
в том числе:			
социальная и благотворительная помощь	6311		
проведение конференций, совещаний, семинаров и т.п.	6312		
иные мероприятия	6313		
Расходы на содержание аппарата управления	6320		
в том числе:			
расходы, связанные с оплатой труда (включая начисления)	6321		
выплаты, не связанные с оплатой труда	6322		
расходы на служебные командировки и деловые поездки	6323		
содержание помещений, зданий, автомобильного транспорта и иного имущества (кроме ремонта)	6324		
ремонт основных средств и иного имущества	6325		
прочие	6326		
Приобретение основных средств, инвентаря и иного имущества	6330		
Прочие	6350		
Всего использовано средств	6300		
Остаток средств на конец отчетного года	6400	0	



Расчет стоимости чистых активов

Акционерное общество «Тульские городские электрические сети»

(наименование организации)

Наименование показателя	Код строки бухгалтерского баланса	На 31 декабря 2018 г.	На 31 декабря 2017 г.	На 31 декабря 2016 г.
Активы				
Нематериальные активы	1110	23 926	-	-
Результаты исследований и разработок	1120	-	-	-
Нематериальные поисковые активы	1130	-	-	-
Материальные поисковые активы	1140	-	-	-
Основные средства	1150	2 326 487	2 172 927	1 995 844
Доходные вложения в материальные ценности	1160	-	-	-
Финансовые вложения долгосрочные	1170	-	-	-
Отложенные налоговые активы	1180	7 340	8 603	4 487
Прочие внеоборотные активы	1190	6 138	3 076	4 845
Запасы	1210	28 328	29 992	35 409
Налог на добавленную стоимость по приобретенным ценностям	1220	-	-	601
Дебиторская задолженность*	1230	172 783	113 492	234 018
Финансовые вложения краткосрочные	1240	-	-	10 000
Денежные средства и денежные эквиваленты	1250	80 197	270 001	68 246
Прочие оборотные активы	1260	-	-	-
ИТОГО активы	-	2 645 199	2 598 091	2 353 450
Пассивы				
Заемные средства долгосрочные	1410	478 140	537 908	557 908
Отложенные налоговые обязательства	1420	23 870	27 458	28 391
Оценочные обязательства долгосрочные	1430	-	-	-
Прочие обязательства долгосрочные	1450	-	-	-
Заемные средства краткосрочные	1510	364	409	1 131
Кредиторская задолженность	1520	158 820	379 662	455 091
Оценочные обязательства краткосрочные	1540	10 225	9 672	33 971
Прочие обязательства краткосрочные	1550	-	-	-
ИТОГО пассивы	-	671 419	955 109	1 076 491
Стоимость чистых активов	-	1 973 780	1 642 982	1 276 959

* - За исключением задолженности участников (учредителей) по взносам в уставный капитал.

**Пояснения к бухгалтерскому балансу
и отчету о финансовых результатах (тыс. руб)**

1. Нематериальные активы и расходы на научно-исследовательские, опытно-конструкторские и технологические работы (НИОКР)
1.1. Наличие и движение нематериальных активов

форма 0710005 с.1

Наименование показателя	Код	Период	Изменения за период						На конец периода		
			На начало года		Выбыло		Убыток от обесценения	Переоценка		первоначальная стоимость	накопленная амортизация и убытки от обесценения
			первоначальная стоимость	накопленная амортизация и убытки от обесценения	первоначальная стоимость	накопленная амортизация и убытки от обесценения		Первоначальная стоимость	Накопленная амортизация		
Нематериальные активы - всего	5100	за 2018 г.	-	-	23 926	-	-	-	-	23 926	-
	5110	за 2017 г.	-	-	-	-	-	-	-	-	-
в том числе:	5101	за 2018 г.	-	-	23 926	-	-	-	-	23 926	-
	5111	за 2017 г.	-	-	-	-	-	-	-	-	-

1.2. Первоначальная стоимость нематериальных активов, созданных самой организацией

Наименование показателя	Код	На 31 декабря 2018 г.	На 31 декабря 2017 г.	На 31 декабря 2016 г.
		Всего	5120	-
в том числе:	5121	-	-	-

1.5. Незаконченные и неоформленные НИОКР и незаконченные операции по приобретению нематериальных активов

Наименование показателя	Код	Период	На начало года	Изменения за период		На конец периода
				затраты за период	списано затрат как не давших положительного результата	
Затраты по незаконченным исследованиям и разработкам - всего	5160	за 2018 г.	-	-	принято к учету в качестве нематериальных активов или НИОКР	-
	5170	за 2017 г.	-	-		-
в том числе:	5161	за 2018 г.	-	-		-
	5171	за 2017 г.	-	-		-
незаконченные операции по приобретению нематериальных активов - всего	5180	за 2018 г.	-	-		-
	5190	за 2017 г.	-	-		-
в том числе:	5181	за 2018 г.	-	-		-
	5191	за 2017 г.	-	-		-

Руководитель _____ Хныкин Сергей Николаевич
 (подпись) _____ (расшифровка подписи)

Тайвань Экономикс Ко. Лимитед. Лид

18 февраля 2019 г.

2.2. Незавершенные капитальные вложения

Наименование показателя	Код	Период	На начало года	Изменения за период			На конец периода
				затраты за период	списано	принято к учету в качестве основных средств или увеличена стоимость	
Незавершенное строительство и незаконченные операции по приобретению, модернизации и т.п. основных средств - всего в том числе:	5240	за 2018 г.	37 026	342 354	(1 744)	(359 786)	17 850
	5250	за 2017 г.	38 688	339 444	(247)	(340 859)	37 026
	5241	за 2018 г.	37 026	342 354	(1 744)	(359 786)	17 850
	5251	за 2017 г.	38 688	339 444	(247)	(340 859)	37 026

2.3. Изменение стоимости основных средств в результате достройки, дооборудования, реконструкции и частичной ликвидации

Наименование показателя	Код	за 2018 г.	за 2017 г.
Увеличение стоимости объектов основных средств в результате достройки, дооборудования, реконструкции - всего в том числе:	5260	148 184	62 520
	5261	148 184	62 520
Уменьшение стоимости объектов основных средств в результате частичной ликвидации - всего: в том числе:	5270	1 633	3
	5271	1 633	3

2.4. Иное использование основных средств

Наименование показателя	Код	На 31 декабря 2018 г.	На 31 декабря 2017 г.	На 31 декабря 2016 г.
Переданные в аренду основные средства, числящиеся на балансе	5280	287	331	374
Переданные в аренду основные средства, числящиеся за балансом	5281	-	-	-
Полученные в аренду основные средства, числящиеся на балансе	5282	-	-	-
Полученные в аренду основные средства, числящиеся за балансом	5283	995	867	276
Объекты недвижимости, принятые в эксплуатацию и фактически используемые, находящиеся в процессе государственной регистрации	5284	-	-	-
Основные средства, переведенные на консервацию	5285	-	-	-
Иное использование основных средств (залог и др.)	5286	37 611	-	38 885
	5287	-	-	-

Руководитель _____ Хныкин Сергей Николаевич
 (подпись) _____
 (расшифровка подписи)

Трубин Сергей
 Кошечко А.А.

18 февраля 2019 г.

3.2. Иное использование финансовых вложений

Наименование показателя	Код	На 31 декабря 2018 г.	На 31 декабря 2017 г.	На 31 декабря 2016 г.
Финансовые вложения, находящиеся в залоге - всего	5320	-	-	-
в том числе:				
Финансовые вложения, переданные третьим лицам (кроме продажи) - всего	5321	-	-	-
в том числе:				
Иное использование финансовых вложений	5325	-	-	-
	5326	-	-	-
	5329	-	-	-

Руководитель _____ Хныкин Сергей
 _____ Николаевич
 (подпись) _____
 (расшифровка подписи)

Табачкин Сергей
 Николаевич

18 февраля 2019 г.

4. Запасы

4.1. Наличие и движение запасов

Наименование показателя	Код	Период	На начало года		Изменения за период						На конец периода	
			себе-стоимость	величина резерва под снижение стоимости	поступления и затраты	выбыло		убытков от снижения стоимости	оборот запасов между их группами (видами)	себе-стоимость	величина резерва под снижение стоимости	
						себе-стоимость	резерв под снижение стоимости					
Запасы - всего	5400	за 2018 г.	29 992	-	215 992	(217 656)	-	-	-	-	28 328	-
	5420	за 2017 г.	35 409	-	50 124	(55 541)	-	-	X	-	29 992	-
в том числе:												
Сырье, материалы и другие аналогичные ценности	5401	за 2018 г.	23 216	-	93 960	(96 001)	-	-	-	-	21 175	-
	5421	за 2017 г.	27 365	-	40 679	(44 828)	-	-	-	-	23 216	-
Готовая продукция	5402	за 2018 г.	-	-	-	-	-	-	-	-	-	-
	5422	за 2017 г.	-	-	-	-	-	-	-	-	-	-
Товары для перепродажи	5403	за 2018 г.	-	-	-	-	-	-	-	-	-	-
	5423	за 2017 г.	-	-	-	-	-	-	-	-	-	-
Товары и готовая продукция отгруженные	5404	за 2018 г.	-	-	-	-	-	-	-	-	-	-
	5424	за 2017 г.	-	-	-	-	-	-	-	-	-	-
Затраты в незавершенном производстве	5405	за 2018 г.	-	-	-	-	-	-	-	-	-	-
	5425	за 2017 г.	-	-	-	-	-	-	-	-	-	-
Прочие запасы и затраты	5406	за 2018 г.	-	-	-	-	-	-	-	-	-	-
	5426	за 2017 г.	-	-	-	-	-	-	-	-	-	-
Расходы будущих периодов (для объектов аналитического учета, которые в балансе отражаются в составе «Запасов»)	5407	за 2018 г.	558	-	618	(759)	-	-	-	-	417	-
	5427	за 2017 г.	122	-	930	(494)	-	-	-	-	558	-
Комплекующие	5408	за 2018 г.	48	-	498	(483)	-	-	-	-	63	-
	5428	за 2017 г.	44	-	315	(311)	-	-	-	-	48	-
Прочие материалы	5409	за 2018 г.	6 170	-	120 916	(120 413)	-	-	-	-	6 673	-
	5429	за 2017 г.	7 878	-	8 200	(9 908)	-	-	-	-	6 170	-

4.2. Запасы в залоге

Наименование показателя	Код	На 31 декабря 2018 г.	На 31 декабря 2017 г.	На 31 декабря 2016 г.
Запасы, не оплаченные на отчетную дату - всего	5440	-	-	-
в том числе:				
Запасы, находящиеся в залоге по договору - всего	5441	-	-	-
в том числе:	5445	-	-	-
	5446	-	-	-

Руководитель _____ Хныкин Сергей
 _____ Николаевич
 (подпись) (расшифровка подписи)

18 февраля 2019 г.

Труфанов
 Николаевич

5. Дебиторская и кредиторская задолженность
5.1. Наличие и движение дебиторской задолженности

Наименование показателя	Код	Период	На начало года		Изменения за период										На конец периода					
			учтенная по условиям договора	величина резерва по сомнительным долгам	поступление					выбыло					перевод из дебиторской в кредиторскую задолженность	перевод из кредиторской в дебиторскую задолженность	учтенная по условиям договора	величина резерва по сомнительным долгам		
					в результате хозяйственных операций (сумма долга по сделке, операции)	причитающиеся проценты, штрафы и иные начисления	погашение	списание на финансовый результат	восстановление резерва	перевод из долговой в краткосрочную задолженность	перевод из дебиторской в кредиторскую задолженность	перевод из кредиторской в дебиторскую задолженность								
Долгосрочная дебиторская задолженность - всего	5501	за 2018 г.	-	-	-	-	-	-	-	-	-	-	-	-	-	-	-	-		
	5521	за 2017 г.	-	-	-	-	-	-	-	-	-	-	-	-	-	-	-	-		
В том числе: Расчеты с покупателями и заказчиками Авансы выданные	5502	за 2018 г.	-	-	-	-	-	-	-	-	-	-	-	-	-	-	-	-		
	5522	за 2017 г.	-	-	-	-	-	-	-	-	-	-	-	-	-	-	-	-		
	5503	за 2018 г.	-	-	-	-	-	-	-	-	-	-	-	-	-	-	-	-		
	5523	за 2017 г.	-	-	-	-	-	-	-	-	-	-	-	-	-	-	-	-		
	5504	за 2018 г.	-	-	-	-	-	-	-	-	-	-	-	-	-	-	-	-		
	5524	за 2017 г.	-	-	-	-	-	-	-	-	-	-	-	-	-	-	-	-		
Прочая	5505	за 2018 г.	-	-	-	-	-	-	-	-	-	-	-	-	-	X	-	-		
	5525	за 2017 г.	-	-	-	-	-	-	-	-	-	-	-	-	-	X	-	-		
	5510	за 2018 г.	160 752	(47 260)	2 088 700	-	(2 044 255)	-	(18 658)	-	-	-	-	-	-	-	-	205 197	(32 414)	
Долгосрочная дебиторская задолженность - всего	5530	за 2017 г.	294 780	(60 762)	3 142 927	-	(3 276 455)	-	(14 472)	-	-	-	-	-	-	-	-	160 752	(47 260)	
В том числе: Расчеты с покупателями и заказчиками Авансы выданные Прочая	5511	за 2018 г.	119 872	(47 260)	1 704 416	-	(1 643 926)	-	(18 658)	-	-	-	-	-	-	-	-	-	180 362	(32 414)
	5531	за 2017 г.	204 905	(60 762)	1 858 953	-	(1 943 986)	-	(14 472)	-	-	-	-	-	-	-	-	-	119 872	(47 260)
	5512	за 2018 г.	451	-	22 667	-	(22 918)	-	-	-	-	-	-	-	-	-	-	-	200	-
	5532	за 2017 г.	195	-	15 668	-	(15 412)	-	-	-	-	-	-	-	-	-	-	-	451	-
	5513	за 2018 г.	30 006	-	286 771	-	(292 334)	-	-	-	-	-	-	-	-	-	-	-	24 443	-
	5533	за 2017 г.	89 458	-	1 172 141	-	(1 231 593)	-	-	-	-	-	-	-	-	-	-	-	30 006	-
	5514	за 2018 г.	98	-	52 029	-	(52 127)	-	-	-	-	-	-	-	-	X	-	-	98	-
	5534	за 2017 г.	115	-	48 905	-	(48 922)	-	-	-	-	-	-	-	-	X	-	-	98	-
	5515	за 2018 г.	10 325	-	22 817	-	(32 950)	-	-	-	-	-	-	-	-	X	-	-	192	-
	5535	за 2017 г.	107	-	46 760	-	(36 542)	-	-	-	-	-	-	-	-	X	-	-	10 325	-
Итого	5500	за 2018 г.	160 752	(47 260)	2 088 700	-	(2 044 255)	-	(18 658)	-	-	-	-	-	-	X	-	-	205 197	(32 414)
	5520	за 2017 г.	294 780	(60 762)	3 142 927	-	(3 276 455)	-	(14 472)	-	-	-	-	-	-	X	-	-	160 752	(47 260)

5.2. Просроченная дебиторская задолженность

Наименование показателя	Код	На 31 декабря 2018 г.		На 31 декабря 2017 г.		На 31 декабря 2016 г.	
		учтенная по условиям договора	балансовая стоимость	учтенная по условиям договора	балансовая стоимость	учтенная по условиям договора	балансовая стоимость
Всего		52 171	52 171	45 810	45 810	96 545	96 545
в том числе:							
расчеты с покупателями и заказчиками	5541	25 736	25 736	11 647	11 647	58 413	58 413
расчеты с поставщиками и заказчиками (в части авансовых платежей, предоплат)	5542	20	20	-	-	-	-
прочая	5543	26 415	26 415	34 163	34 163	38 132	38 132
	5544	-	-	-	-	-	-

5.3. Наличие и движение кредиторской задолженности

Наименование показателя	Код	Период	Остаток на начало года	Изменения за период						Остаток на конец периода	
				поступление			выбыло				
				в результате хозяйственных операций (сумма долга по сделке, операции)	причитающиеся проценты, штрафы и иные начисления	погашение	списание на финансовый результат	перевод из долгово-краткосрочную задолженность	перевод из дебиторской в кредиторскую задолженность		перевод из кредиторской в дебиторскую задолженность
Долгосрочная кредиторская задолженность - всего	5551	за 2018 г.	537 908	-	-	(59 768)	-	-	-	-	478 140
	5571	за 2017 г.	557 908	537 908	-	(557 908)	-	-	-	-	537 908
в том числе:											
кредиты	5552	за 2018 г.	537 908	-	-	(59 768)	-	-	-	-	478 140
	5572	за 2017 г.	557 908	537 908	-	(557 908)	-	-	-	-	537 908
займы	5553	за 2018 г.	-	-	-	-	-	-	-	-	-
	5573	за 2017 г.	-	-	-	-	-	-	-	-	-
прочая	5554	за 2018 г.	-	-	-	-	-	-	-	-	-
	5574	за 2017 г.	-	-	-	-	-	-	-	-	-
	5555	за 2018 г.	-	-	-	-	-	-	X	X	-
	5575	за 2017 г.	-	-	-	-	-	-	X	X	-
Краткосрочная кредиторская задолженность - всего	5560	за 2018 г.	380 071	1 828 977	-	(2 049 817)	(47)	-	-	-	159 184
	5580	за 2017 г.	456 222	2 006 945	-	(2 083 034)	(62)	-	-	-	380 071
в том числе:											
расчеты с поставщиками и подрядчиками	5561	за 2018 г.	125 417	656 206	-	(690 429)	-	-	-	-	91 194
	5581	за 2017 г.	295 303	520 341	-	(690 227)	-	-	-	-	125 417
авансы полученные	5562	за 2018 г.	162 212	559 533	-	(707 191)	(47)	-	-	-	14 507
	5582	за 2017 г.	41 890	633 183	-	(512 799)	(62)	-	-	-	162 212
расчеты по налогам и взносам	5563	за 2018 г.	49 947	483 657	-	(502 951)	-	-	-	-	30 653
	5583	за 2017 г.	36 213	274 507	-	(260 773)	-	-	-	-	49 947
кредиты	5564	за 2018 г.	409	47 708	-	(47 753)	-	-	-	-	364
	5584	за 2017 г.	1 131	76 478	-	(77 200)	-	-	-	-	409
займы	5565	за 2018 г.	-	-	-	-	-	-	-	-	-
	5585	за 2017 г.	-	-	-	-	-	-	-	-	-
прочая	5566	за 2018 г.	42 086	81 873	-	(101 493)	-	-	-	-	22 466
	5586	за 2017 г.	81 685	502 436	-	(542 035)	-	-	-	-	42 086
	5567	за 2018 г.	-	-	-	-	-	-	X	X	-
	5587	за 2017 г.	-	-	-	-	-	-	X	X	-
Итого	5550	за 2018 г.	917 979	1 828 977	-	(2 109 665)	(47)	X	X	X	637 324
	5570	за 2017 г.	1 014 130	2 544 853	-	(2 640 942)	(62)	X	X	X	917 979

5.4. Просроченная кредиторская задолженность

Наименование показателя	Код	На 31 декабря 2018 г.	На 31 декабря 2017 г.	На 31 декабря 2016 г.
Всего	5590	41 872	58 456	52 437
в том числе:				
расчеты с поставщиками и подрядчиками	5591	19 871	58 422	534
расчеты с покупателями и заказчиками	5592	16 466	34	31 705
Прочее	5593	5 535	-	20 198

Руководитель _____ Хныкин Сергей Николаевич
 (подпись) _____
 (расшифровка подписи)

18 февраля 2019 г.

Табачкин Сергей Николаевич
 Николаев П.И.

6. Затраты на производство

Наименование показателя	Код	за 2018 г.	за 2017 г.
Материальные затраты	5610	28 817	30 651
Расходы на оплату труда	5620	157 256	129 963
Отчисления на социальные нужды	5630	43 516	39 115
Амортизация	5640	183 903	161 117
Прочие затраты	5650	541 907	556 472
Итого по элементам	5660	955 399	917 318
Изменение остатков (прирост [-]): незавершенного производства, готовой продукции и др.	5670	-	-
Изменение остатков (уменьшение [+]): незавершенного производства, готовой продукции и др.	5680	-	-
Итого расходы по обычным видам деятельности	5600	955 399	917 318

Руководитель _____ Хныкин Сергей Николаевич
 (подпись) _____
 (расшифровка подписи)

18 февраля 2019 г.

Тубкин Евгений

18.02.2019 г.

7. Оценочные обязательства

Наименование показателя	Код	Остаток на начало года	Признано	Погашено	Списано как избыточная сумма	Остаток на конец периода
Оценочные обязательства - всего	5700	9 672	24 522	(23 969)	-	10 225
в том числе:						
создание резерва отпусков	5701	548	14 726	(14 724)	-	550
по судебным разбирательствам	5702	3 479	6 809	(613)	-	9 675
по разногласиям по договорам	5703	5 645	2 987	(8 632)	-	-

Руководитель _____ Хныкин Сергей
 _____ Николаевич
 (подпись) (расшифровка подписи)

18 февраля 2019 г.

Трудовой договор № _____

Маслова А.И.

8. Обеспечения обязательств

Наименование показателя	Код	На 31 декабря 2018 г.	На 31 декабря 2017 г.	На 31 декабря 2016 г.
Полученные - всего	5800	-	-	-
в том числе:				
	5801	-	-	-
Выданные - всего	5810	38 173	-	21 670
в том числе:				
	5811	38 173	-	21 670

Руководитель _____
Хныкин Сергей
Николаевич
(подпись)
(расшифровка подписи)

18 февраля 2019 г.

Савинский Сергей

662-К-1202-11

9. Государственная помощь

Наименование показателя	Код	за 2018 г.		за 2017 г.	
		На начало года	Получено за год	Возвращено за год	На конец года
Получено бюджетных средств - всего	5900		100		124
в том числе:					
на текущие расходы	5901		100		124
на вложения во внеоборотные активы	5905		-		-
Бюджетные кредиты - всего					
за 2018 г.	5910		-		-
за 2017 г.	5920		-		-
в том числе:					
за 2018 г.	5911		-		-
за 2017 г.	5921		-		-

Руководитель _____ (подпись)
 _____ Жныкин Сергей Николаевич (расшифровка подписи)

18 февраля 2019 г.

Трубинский Сергей

Мир Валерий

Код по КНД 1167004

Извещение о получении электронного документа**9965**

(наименование организации, ИНН/КПП; наименование специализированного оператора связи, код налогового органа, Ф.И.О. индивидуального предпринимателя (физического лица), ИНН (при наличии))

9965

(электронный адрес (идентификатор абонента))

подтверждает, что **28.02.2019** в **10.09.57** был получен документ в файле (файлах)**NO_VUNOTCH_7104_7104_7105505971710501001_20190228_66da0a9f-0e01-4548-84c1-f4ce58299ac8****NO_VUNPZ_7104_7104_7105505971710501001_66da0a9f-0e01-4548-84c1-f4ce58299ac8_20190228_71b0b87b-526f-4e4c-a5bb-ba5e160858aa****NO_VUNAZ_7104_7104_7105505971710501001_66da0a9f-0e01-4548-84c1-f4ce58299ac8_20190228_d164bbf2-7ef2-4af4-bc4b-66af4f68c6d2**

(наименование файла (файлов))

Отправитель документа:

ОАО "ТГЭС", 7105505971/710501001

(наименование организации, ИНН/КПП; наименование специализированного оператора связи, код налогового органа, Ф.И.О. индивидуального предпринимателя (физического лица), ИНН (при наличии))

1BM-1BM-7105505971-710501001

(электронный адрес отправителя (идентификатор абонента))

Получатель документа:

7104

(наименование организации, ИНН/КПП; наименование оператора электронного документооборота, код налогового органа, Ф.И.О. индивидуального предпринимателя (физического лица), ИНН (при наличии))

7104

(электронный адрес получателя (идентификатор абонента))



Данный документ заверен ЭЦП следующих субъектов: МИ ФНС России по ЦОД (МИ ФНС России по ЦОД)